

snogg®

ANIMAL CARE



— **Animal** —
WOUND CARE

ZUR BEHANDLUNG UND UNTERSTÜTZUNG



— SNÖGG ANIMAL CARE —

Neue Produkte und optimierte Größen

Snøgg Animal Care führt ein neues verbessertes Verpackungsdesign ein. Leicht verständliche Anleitungen erleichtern die Anwendung. Außerdem erweitern wir das Sortiment um zwei Produkte. Für eine noch bessere Wundversorgung für Tiere.

Neues Design



Altes Design



Wundversorgung für Tiere seit 1980

Snøgg Animal Care hat mehr als 40 Jahre Erfahrung in der Wundversorgung für Tiere. Die Produkte wurden in Zusammenarbeit mit Tierärzten und Experten für Wunden bei Tieren entwickelt und sind speziell für die Anwendung bei Tieren ausgelegt – damit es unseren Tieren rundum gut geht!

Das Produktsortiment umfasst verschiedene Verbandtypen, die sich leicht an verschiedene Bedürfnisse und Körperteile anpassen lassen und so kreative Freiheit bei der Anwendung bieten.





- ✓ Leicht zu befestigen und zu entfernen – sehr schonend und stressfrei für die Tiere
- ✓ Eignet sich auch an schwierig zu verbindenden Stellen am Tier
- ✓ Vielseitig verwendbar – für alle Tierarten und Phasen des Wundheilungsprozess kombinierbar und anpassbar
- ✓ Lässt sich leicht mit anderen Maßnahmen zur Wundversorgung kombinieren
- ✓ Zur Behandlung und Unterstützung



Adhesive FOAM BANDAGE

Adhesive Foam Bandage ist ein elastischer Schaumverband mit großartiger Haftung an Fell und Haut. Der Verband hat eine Klebeschicht auf einer Seite und ist ideal zum Abpolstern und Fixieren oder zur Befestigung von Überwachungsgeräten, z. B. EKG-Elektroden. Durch die Kombination von *Adhesive Foam Bandage* mit einer Kompresse oder *Thick Foam Bandage* lässt sich leicht ein optimaler Wundverband zusammenstellen.

LATEX-
FREI

- Weich und flexibel
- Klebeschicht an einer Seite
- Kann überall am Tier verwendet werden



*Wenn hervorragende
Haftung am Fell gefragt ist*

**Adhesive Foam Bandage ist in drei Größen erhältlich
– so eignet sich der Verband für verschiedene Tiere und Wunden:**



REF 510002410
(Ehemals: Animal Polster)
9 x 200 cm

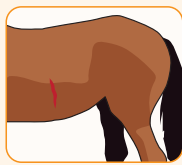


REF 510002412
(Ehemals: Animal Polster)
14 x 200 cm

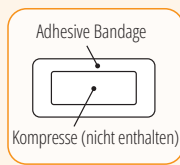


REF 510002413 Neue Größe!
(Ehemals: Animal Polster)
22 x 200 cm


WUNDEN VERBINDEN:



Darauf achten, dass die Wunden sauber sind und das Fell trocken ist.



Eine Kompresse (nicht enthalten) zum Schutz der Wunde verwenden.



Die Kompresse mit Adhesive Foam Bandage fixieren.



Scannen Sie den QR-Code, um die vollständige Anleitung zu erhalten.

— Adhesive Foam Bandage —
REMOVAL WIPES

Neu

Mit den neuen **Removal Wipes** lassen sich Klebstoffrückstände leicht und sanft vom Tierfell entfernen – für weniger Stress und Reizungen. Alkoholfreie Formel, die die Haut nicht austrocknet. Die Tücher sind die perfekte Ergänzung zu den **Adhesive Foam Bandages**.

SANFTE ENTFERNUNG VON ADHESIVE FOAM BANDAGES:

LATEX-FREI

- Einfache Entfernung
- Leichte, wirksame Anwendung
- Alkoholfreie Formel



REF 510002378
30 Tücher (12 x 18 cm)





*Flexibilität und Bewegungsfreiheit
mit Thick Foam Bandage*

Thick FOAM BANDAGE

Thick Foam Bandage ist ein einzigartiger, selbstklebender Verband: Er haftet an sich selbst, aber nicht an der Wunde, am Fell oder an der Haut. Er ist flexibel, bietet hervorragende Beweglichkeit und ist leicht formbar. Der saugfähige, weiche Verband ist ideal als Fixierverband oder zur Abpolsterung bei Wunden.


LATEX-FREI

- Haftet nur an sich selbst
- Kann direkt auf der Wunde verwendet werden
- Saugfähig, weich und flexibel

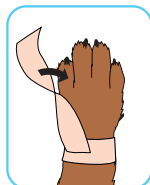


REF 510002411
(Ehemals: Animal Vet)
9 x 200 cm

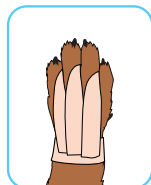
PFOTEN VERBINDEN:




Ein Stück Thick oder Thin Foam Bandage um die Pfote wickeln.



Ein weiteres Stück in einer passenden Länge bis zu den Krallen abreißen. An dem gewickelten Stück befestigen und um 180° drehen.




Die Engstelle zwischen die Krallen schieben und den Verband an der anderen Seite fixieren. An allen Krallen wiederholen.



Abschließend einen zweiten Verband zur Fixierung um die Pfote wickeln.


GLIEDMASSEN VERBINDEN:



Darauf achten, dass die Wunde sauber und das Fell/Bein trocken ist.



Zur Fixierung zunächst eine Lage Adhesive Foam Bandage (nicht enthalten) unterhalb des Wundbereichs anordnen.



Anschließend Thick Foam Bandage spiralförmig um die Wunde wickeln. Den ersten Verband 2–3 cm überlappen.



Den zweiten Verband bei Bedarf erneuern. Der untere Verband wird entfernt, wenn die Heilung abgeschlossen ist.



Scannen Sie den QR-Code, um die vollständige Anleitung zu erhalten.

Thin FOAM BANDAGE

Thin Foam Bandage lässt sich leicht formen und bietet hervorragende Flexibilität. Der querelastische Verband haftet an sich selbst, verklebt jedoch nicht mit Haut, Fell oder Wunde. Er ist weich und saugfähig und kann direkt auf der Wunde platziert werden.

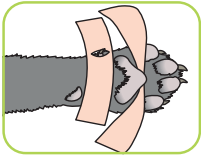
LATEX-FREI

- Haftet nur an sich selbst
- Kann direkt auf der Wunde verwendet werden
- Geeignet für viele Körperbereiche, beispielsweise Zitzen bei Kühen

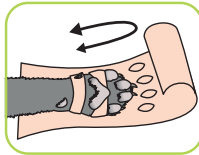


REF 51002379
(Ehemals: Animal Soft)
6 x 450 cm

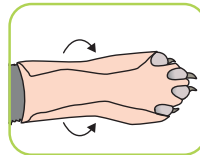
PFOTEN VERBINDEN:



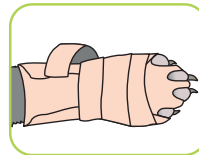
Ein Verbandstück zwischen Sohlen- und Zehenballen anordnen. Einen Schlitz im Verband machen, und das Verbandstück über die Afterkralle ziehen.



Ein Verbandstück in der passenden Länge abschneiden. Schlitz zum Durchstecken der Zehen schneiden.



Die Zehen durch die Schlitz ziehen und den Verband wie gezeigt falten.

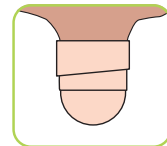
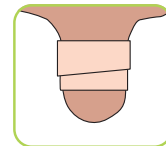


Bei Bedarf ein weiteres Verbandstück um die Pfote binden, um den Verband zu fixieren.



Scannen Sie den QR-Code, um die vollständige Anleitung zu erhalten.

ZITZEN VERBINDEN:



Bei Euterverletzungen oder zur Fixierung von Zitzenkanülen-/spitzen Thin Foam Bandage verwenden.



A close-up photograph of a tabby cat lying on a green, textured surface. The cat has a white patch on its chest and is looking towards the camera. A light-colored, foam bandage is applied to its nose. The image is framed by a white circular border on the left side.

***Thin Foam Bandage:
elastisch und selbsthaftend***

*Ein äußerer Fixierverband,
ideal für Kompressen und Verbände*



Flex WRAP BANDAGE

Neu

Flex Wrap Bandage ist ein flexibler, elastischer äußerer Fixierverband. Er verklebt nicht mit Haut, Fell oder Wunden und ist ideal zur Fixierung von Kompressen und selbsthaftenden Schaumverbänden. Schützt vor Schmutz und Feuchtigkeit und eignet sich für viele Stellen am Tier. In zwei Größen erhältlich, verpackt in einem praktischen Kartondisplay.

- Einfach und schnell zu befestigen und zu entfernen
- Haftet an sich selbst
- Schützt vor Schmutz und Feuchtigkeit



REF 510002414
5 x 450 cm

REF 510002393
10 x 450 cm

— SNÖGG ANIMAL CARE — Übersicht Verbände

Einfache
Entfernung des
Adhesive Foam
Bandage mit
**REMOVAL
WIPES**

Neu



Neu

	ADHESIVE FOAM BANDAGE	THICK FOAM BANDAGE	THIN FOAM BANDAGE	FLEX WRAP BANDAGE
Haftet an sich selbst – nicht an Fell, Haut oder Wunden	X	✓	✓	✓
Haftet am Fell – perfekte Haftung an Fell & Haut	✓	X	X	X
Querelastisch	✓	✓	✓	X
Längselastisch	X	✓	✓	✓
Saugfähig	X	✓	✓	X
Stillt die Blutung	X	✓	✓	X
Klebt auch nass	X	✓	✓	X
Geeignet als erste Schicht	X	✓	✓	X
Geeignet als zweite Schicht	✓	✓	✓	✓
Geeignet als dritte Schicht	✓	X	X	✓
Fixierung	✓	✓	✓	✓
Dicke	5 mm	5 mm	1,9 mm	
REF / Größe	REF 510002410 9 x 200 cm REF 510002412 14 x 200 cm REF 510002413 22 x 200 cm <hr/> REF 510002378 (Removal wipes) 30 Tücher (12 x 18 cm)	REF 510002411 9 x 200 cm	REF 510002379 6 x 450 cm	REF 510002414 5 x 450 cm REF 510002393 10 x 450 cm

www.snogg.com



(Svetsarvägen 15), Box 1336, SE-171 26 Solna, Schweden
Tel +46 (0)8 590 96325, snogganimal@orkla.com
www.snogg.com